



# Salzteig

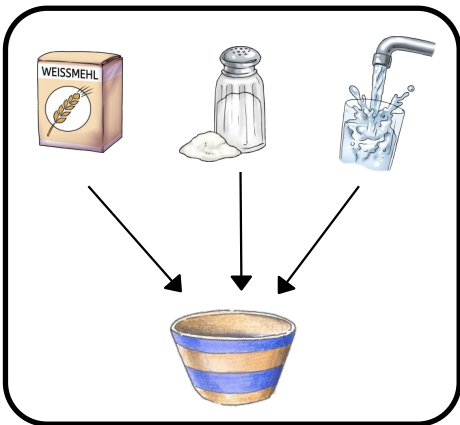


Du brauchst:

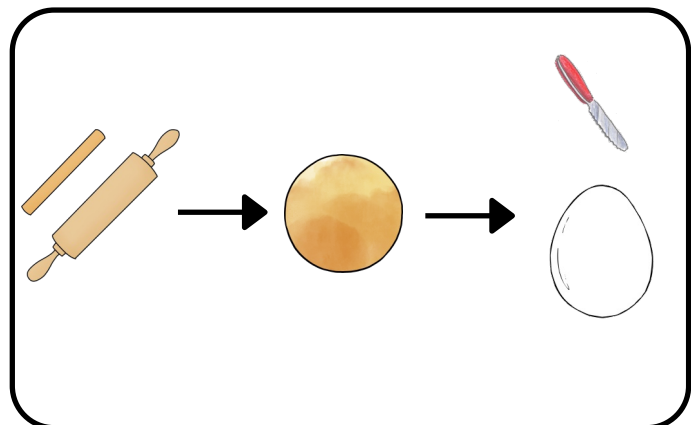
- 1 Tasse Salz
- 1 Tasse Mehl
- 1 Tasse Wasser




1



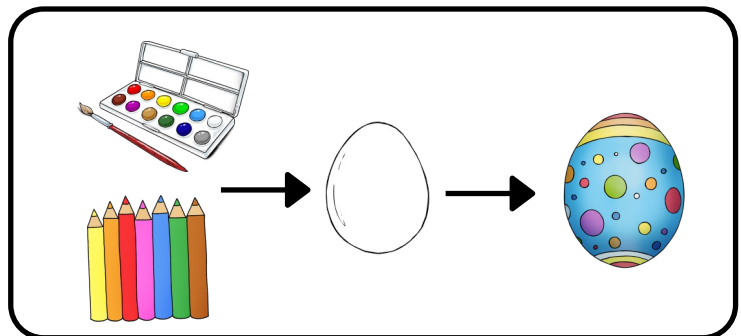
2




3



4



# Salzteig



Du brauchst:

- 1 Tasse Salz

1x



- 1 Tasse Mehl

2x



- 1 Tasse Wasser

1x



Vermische alle Zutaten in einer Schüssel miteinander, rolle den Teig aus und schneide ein Ei aus. Anschließend kannst du noch verschiedene Figuren formen. Lasse diese trocknen.

Ist alles getrocknet kannst du die verschiedenen Eier und

Figuren mit Acrylfarbe, Wasserfarben oder Filzstiften anmalen.